



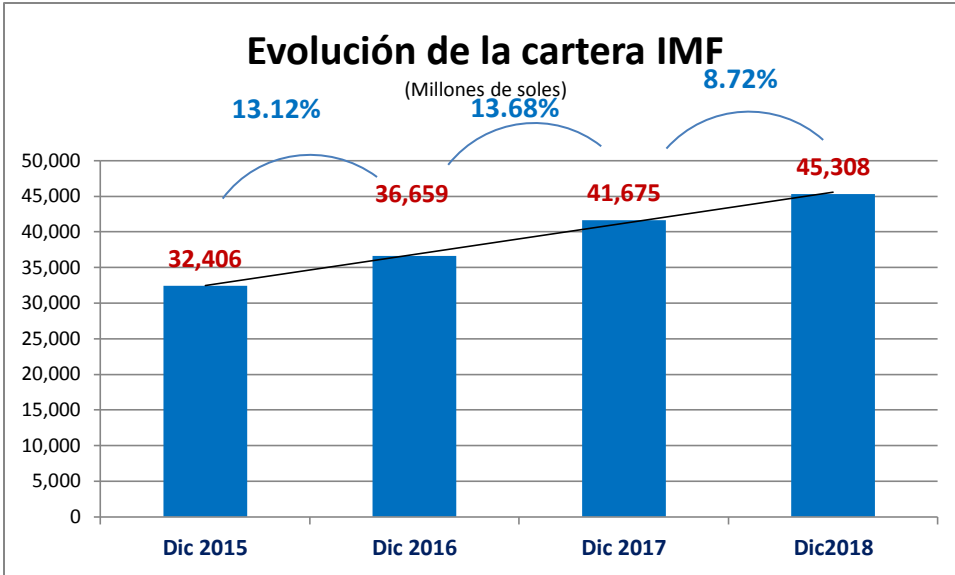
**Resumen Ejecutivo**  
**Sistema Microfinanciero**  
**DICIEMBRE 2018**

**Asomif Perú**

Av. Dos de Mayo N° 1554 San Isidro

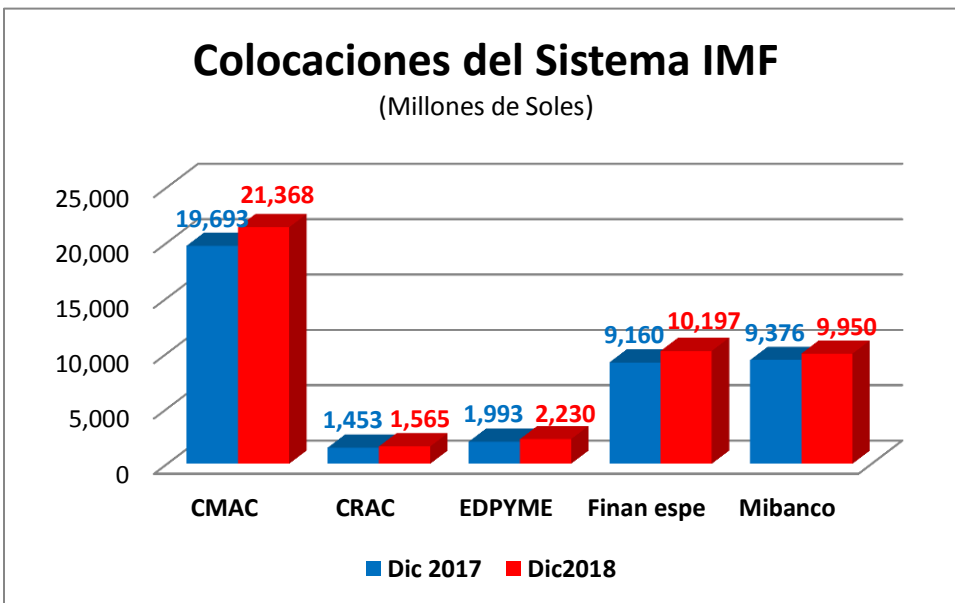
[www.asomifperu.com](http://www.asomifperu.com)

## COLOCACIONES



El Sistema de Microfinanzas al mes de Diciembre de 2018 registra un saldo de colocaciones de S/. 45,308 millones de soles, mostrando un crecimiento de 8.72% respecto al año 2017. El crecimiento mostrado es menor al año

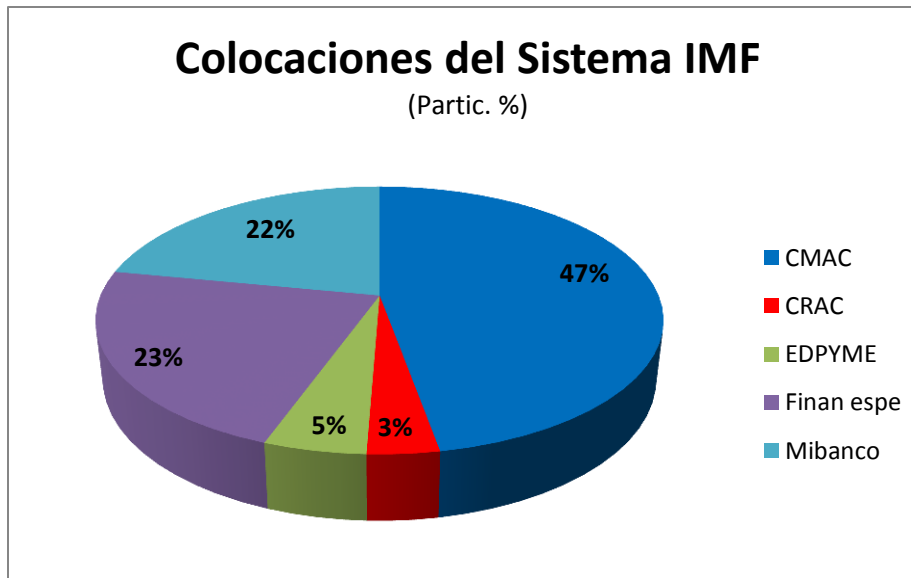
anterior en 4.97 puntos porcentuales.



El Sistema Microfinanciero muestra un crecimiento a nivel de cada sector de empresas, siendo la Edpyme Acceso Crediticio la institución que más creció con 47.63%, seguido por Financiera Compartamos con 29.63% y en tercer lugar Caja Los Andes con

23.67%. A Diciembre 2018 las Edpymes crecieron 11.87%, seguido de las Financieras Especializadas 11.32%, las Cajas Rurales 7.67%, las Cajas Municipales 8.50% y Mibanco con 6.11%.

Al mes de Diciembre 2018, las colocaciones de las IMF por tipo de crédito indican que el crédito de

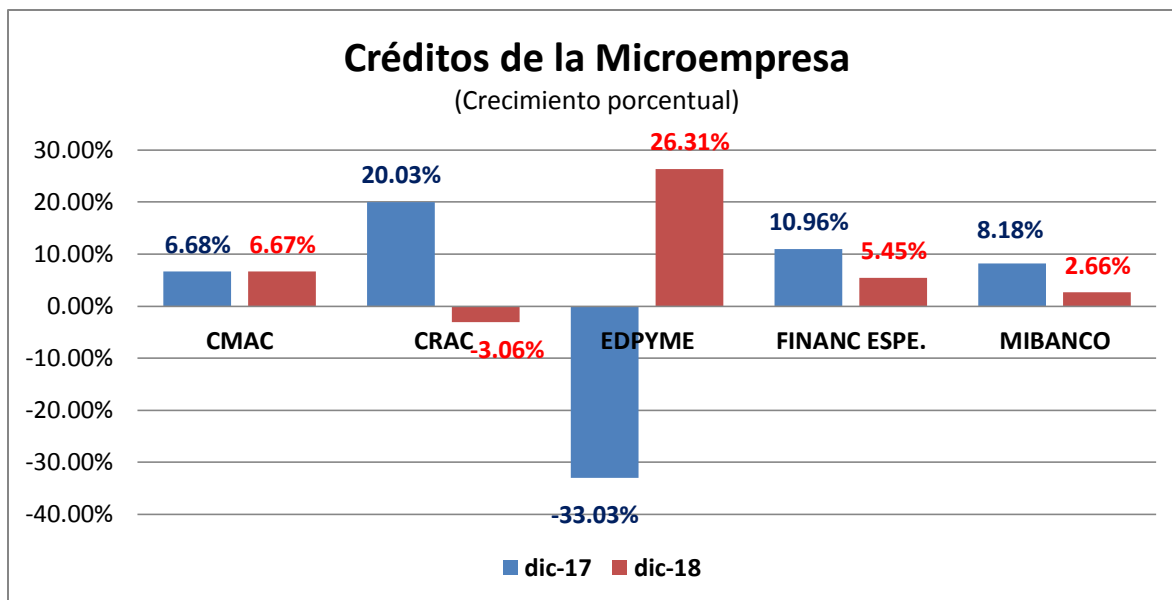


consumo fue el que más creció, siendo 12.72% con un saldo de crédito de S/ 10,645 millones de soles, seguido por Crédito Pequeña empresa con 9.29%, alcanzando un monto de S/ S/ 18,524 millones, siendo los crédito microempresa la que menos creció con 4.95%, con un saldo de S/ 9,969

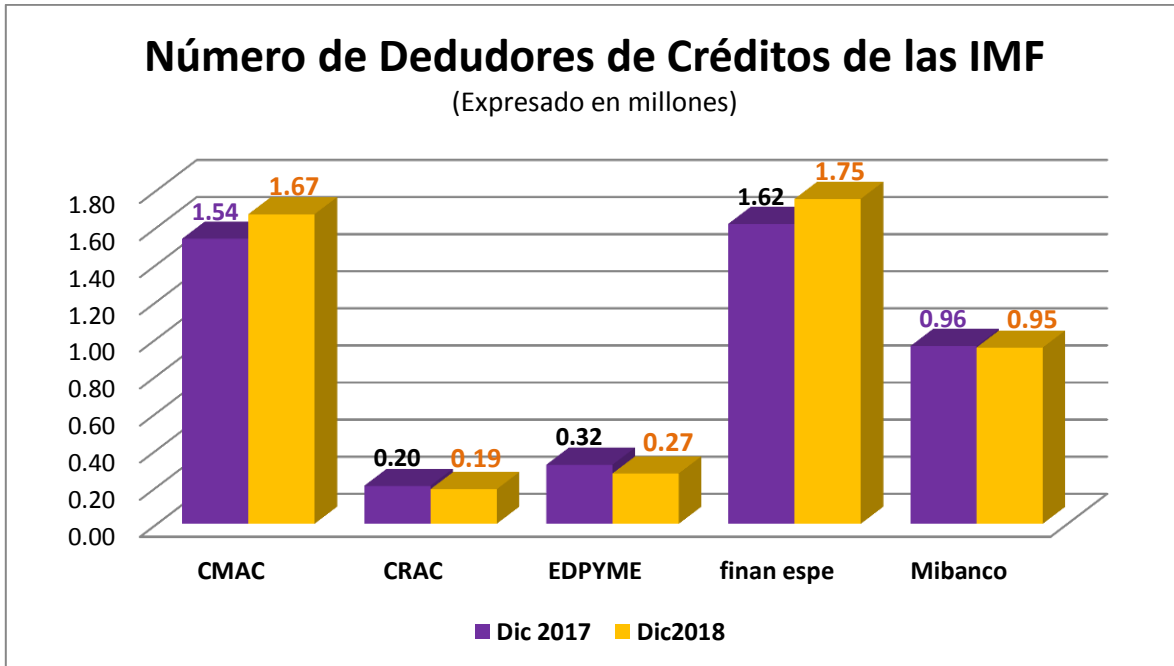
millones, los créditos Hipotecarios y Microempresa crecieron 11.94% y 8% respectivamente y los créditos que decrecieron figura el Crédito Corporativo con -2.65%.

La participación de los créditos a nivel de las IMF se encuentra el Crédito Pequeñas Empresas con 40.88%, seguido por Crédito de Consumo 23.50%, Crédito Microempresa 22%, Mediana Empresa 7.35%, Hipotecario 5.10% y Crédito Corporativo y Grandes Empresas 0.87% y 0.30% respectivamente.

## El Créditos a la Micro empresa

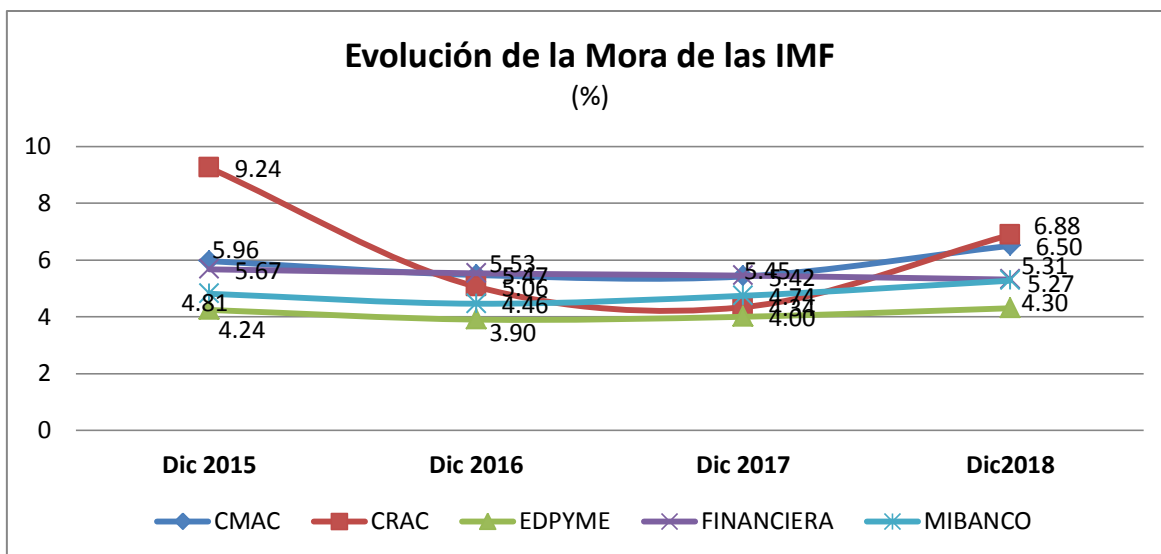


El Número de Deudores de créditos de las IMF al mes de Diciembre 2018 sumaron 4,829 millones de clientes, lo que significó un crecimiento de 4.16% comparado con el año 2017, a nivel de las empresas, las Financieras Especializadas en microfinanzas concentran el 36.27% del total de clientes, seguido de las Cajas Municipales con 34.56%, en tercer lugar Mibanco con 19.68%, y finalmente las Edpymes y las Cajas Rurales con 5.63% y 3.86% respectivamente.



## Calidad de la Cartera

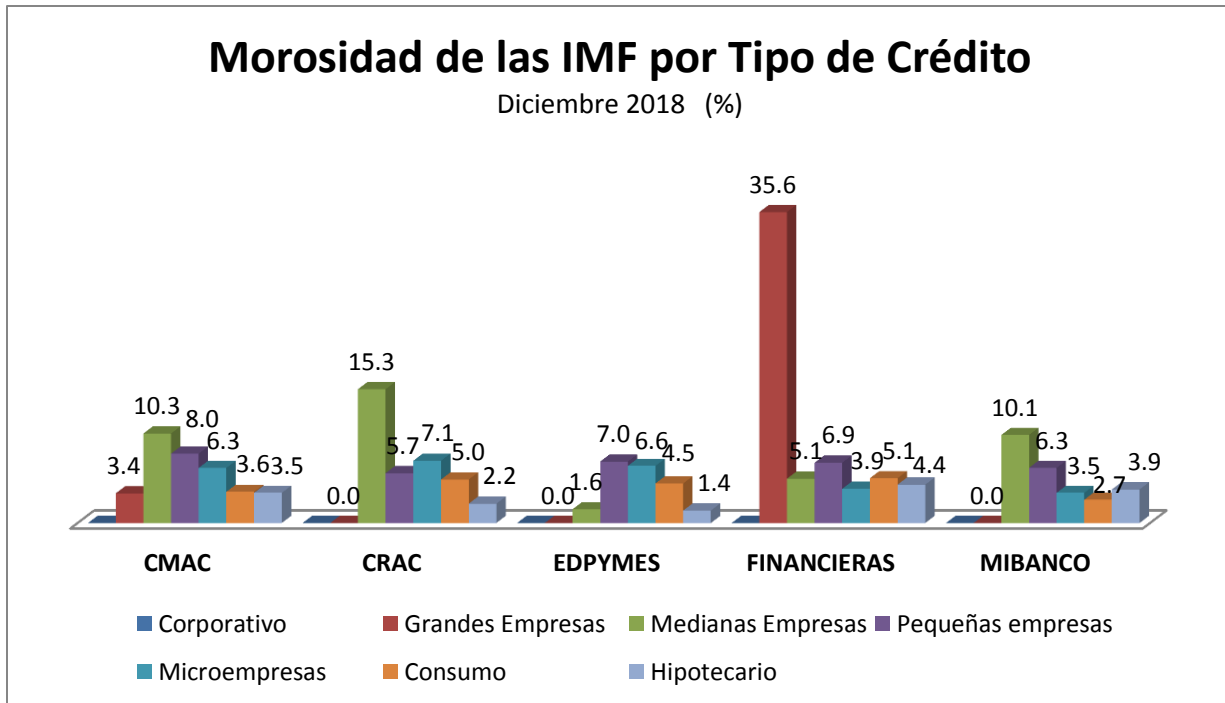
Al mes de Diciembre 2018, la morosidad del sistema microfinanciero ascendió a 5.83%, aumentando 0.72 puntos porcentuales respecto a Diciembre 2017, en el mismo periodo las



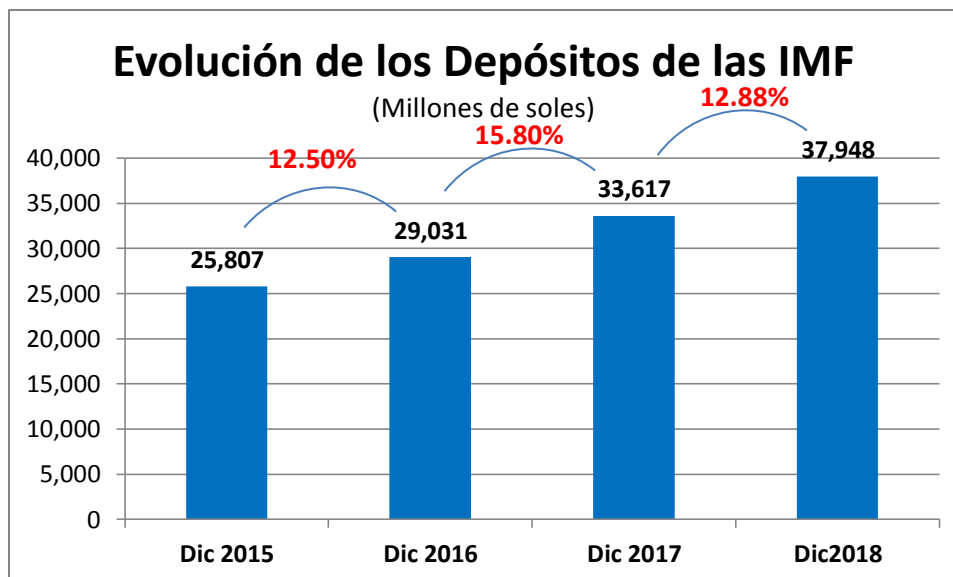
empresas que más crecieron en morosidad se encuentran las Cajas Rurales con 6.88%, seguido

de las Cajas Municipales con 6.50%, las Financieras 5.31%, Mibanco y las Edpyme 5.27% y 4.33% respectivamente Las Financieras son las únicas empresas que redujeron su mora en 0.14 puntos porcentuales respecto al año anterior.

El total de Cartera Atrasada de las IMF a Diciembre 2018 sumaron S/ 2,807 millones, lo que significó un crecimiento del 23.79% respecto al año 2017.



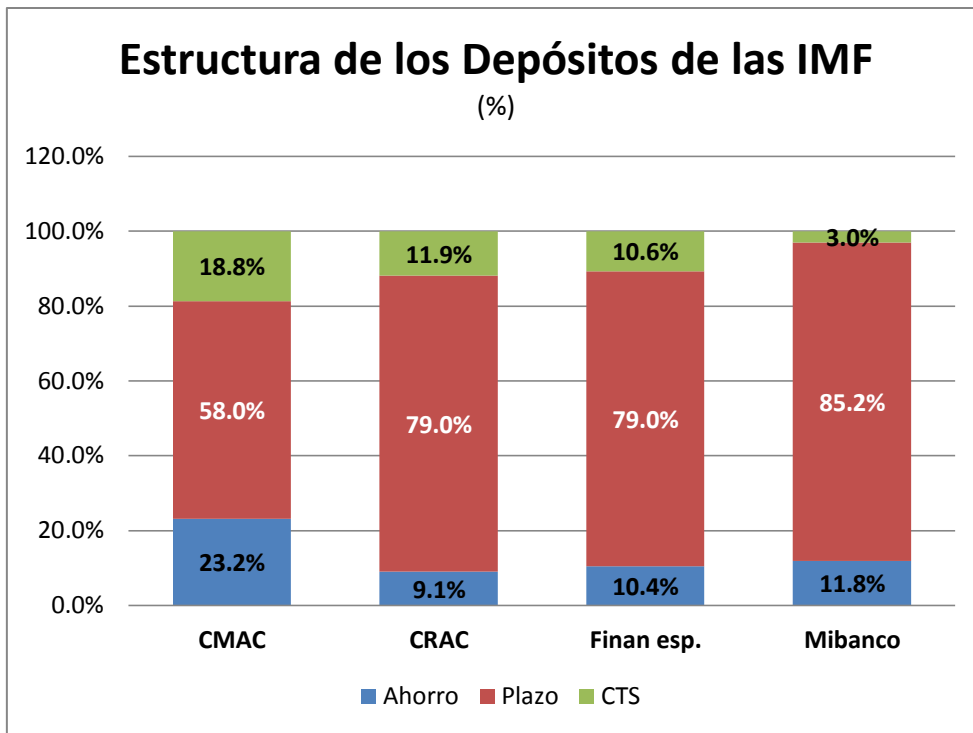
## DEPÓSITOS



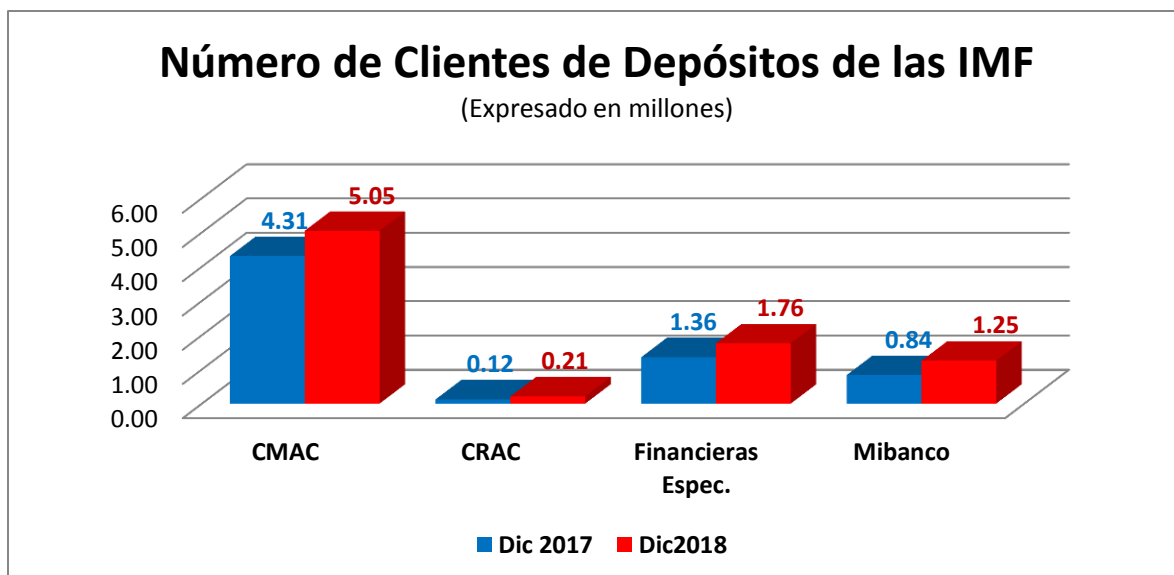
Las Instituciones microfinancieras al mes de Diciembre 2018, muestra un saldo de depósitos de S/ 37,948, mostrando un crecimiento de 12.88% respecto al año anterior. Las Cajas Rurales son las empresas que más crecieron ascendiendo a

21.53%, con un saldo de captación de S/ 1,331 millones, seguido por Mibanco que creció 13.86% con un saldo de cartera de S/ 8,368 millones. Así mismo, las Cajas Municipales y las Financieras Especializadas en Microfinanzas crecieron 12.62% y 11.02% respectivamente.

A nivel de estructura de los Depósitos de las IMF a Diciembre 2018, Las Cajas Municipales concentran el 56.01%, seguido de Mibanco con 22.05%, las Financieras Especializadas y las Cajas Rurales concentraron el 18.43% y 3.51% respectivamente. Los

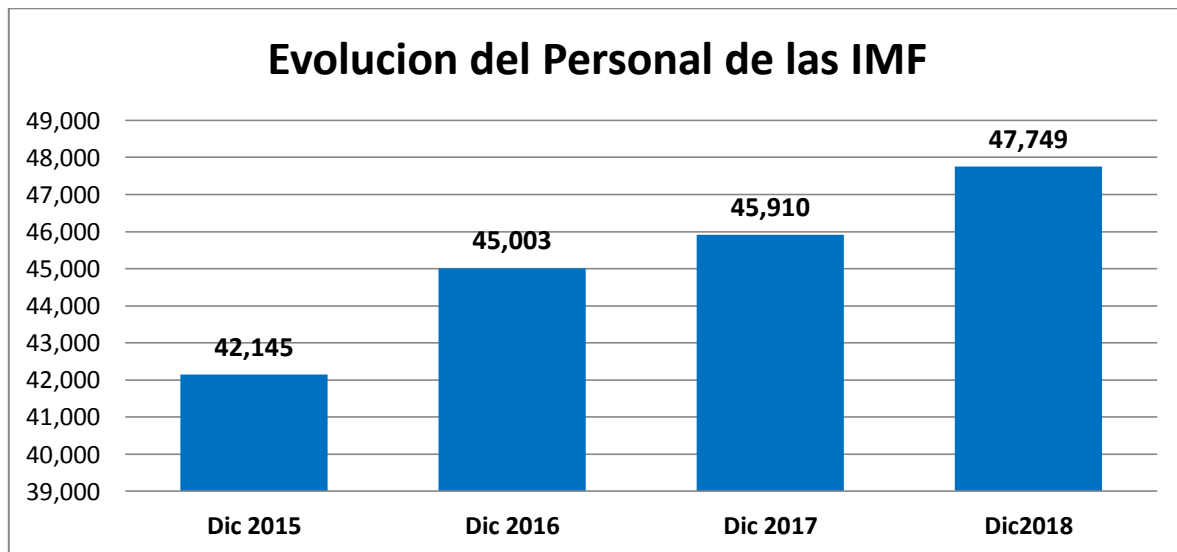


depósitos a plazo fijo sumaron S/ 26,038 millones, mostrando un crecimiento anual de 12.26%, mientras que los depósitos de CTS ascendieron a S/ 5,140 millones, reflejando un crecimiento del 14.14% y los ahorros sumaron S/ 6,768 millones con un crecimiento del 14.72%. A nivel regional Lima concentra el 55.56% del total de los depósitos, seguido de Arequipa con el 9.87% y en tercer lugar Cusco con el 5.61%.



## PERSONAL

Al cierre del mes de Diciembre 2018, el número de personal de las IMF llegó a 47,749, mostrando un crecimiento de 4.01% comparado con Diciembre 2017, las Cajas Municipales crecieron 6.49%, seguido de las Financieras 5.97%, Mibanco 2.88%, las Edpymes decrecieron -14.99%, se explica con la reducción de personal de las Edpymes Marcimex Acceso Crediticio, GMG. La mayor concentración de personal se encuentra en las Cajas municipales con 43.28%, las Financieras concentran el 21.83% y Mibanco el 21.83%, en menor participación se encuentran las cajas Rurales y las Edpymes con 4.3\*% y 4.87% respectivamente.



## AGENCIAS

Al cierre del mes de Diciembre 2018, el número de agencias de la IMF llegó a 2,460, mostrando un crecimiento del 3.67% respecto a Diciembre 2017, las Cajas Municipales son las que más abrieron agencias, sumando 57 nuevas, seguido de la Financieras Especializadas con 24 agencias, las cajas Rurales con 12 nuevas agencias, Mibanco 3 agencias, de otro lado las Edpymes cerraron 9 agencias.

