



Resumen Ejecutivo
Sistema Microfinanciero
MARZO 2013

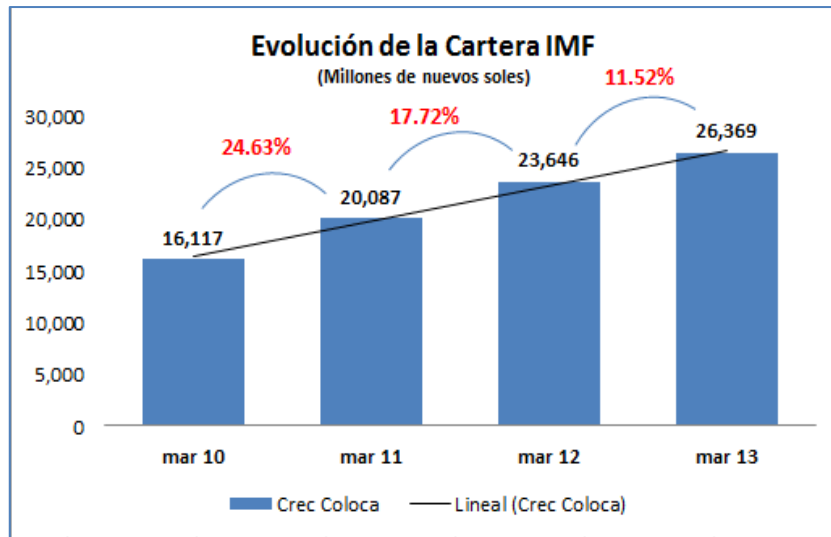
Asomif Perú

Av. Dos de Mayo N° 1554 San Isidro

www.asomifperu.com

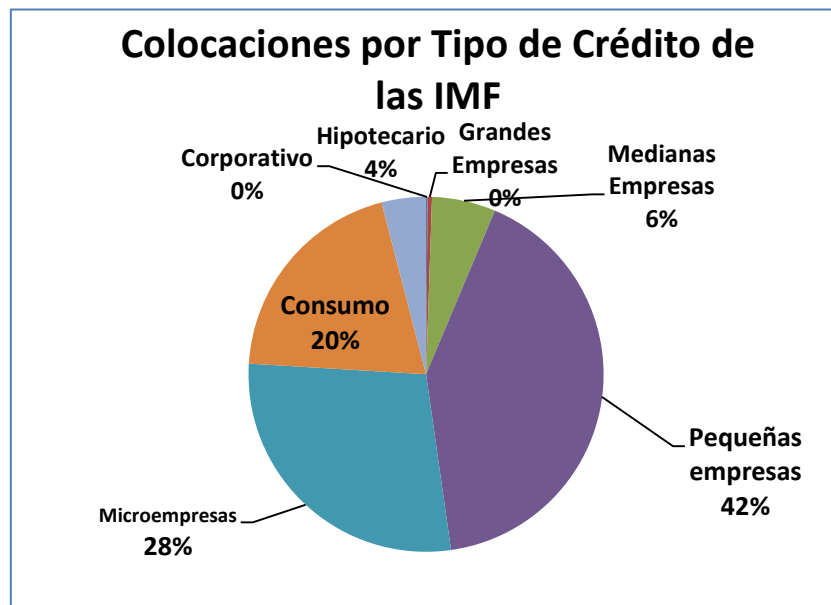
COLOCACIONES

El Sistema de Microfinanzas al mes de Marzo de 2013 registra un saldo de colocaciones de S/. 26,369 millones de nuevos soles mostrando un crecimiento de 11.52% respecto al año 2012. No obstante, dicho crecimiento fue inferior al registrado el año pasado (11.52%),



mostrando un menor ritmo de crecimiento, debido una mayor competencia desarrollado en el mercado.

La participación de la cartera de créditos de las IMF está dado por las Cajas Municipales 43.2%, Financieras Especializadas 27.1%, Mibanco 17.7%, Cajas Rurales 8.0% y Edpymes 4.0%. A Marzo 2013. La estructura de participación de los créditos está compuesta por un 69.6% en créditos a la



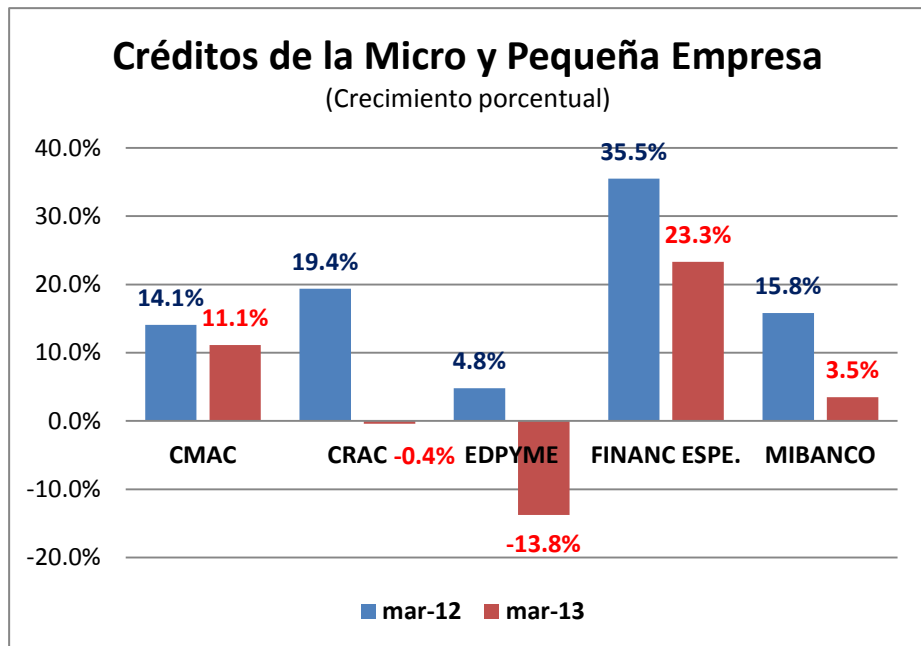
pequeña y microempresa, en tanto los créditos de consumo, mediana empresa e hipotecarios, representaron el 20.1%, 5.8%, 4.1% respectivamente.

Los créditos que más crecieron a Marzo 2013 fueron Hipotecarios con 28.07%, siendo la concentración de este crédito en cuatro instituciones: Caja Arequipa,

Mibanco, Caja Huancayo y Caja Trujillo que juntas suman el 53.1% de participación de créditos Hipotecarios del sistema IMF. Así mismo, los créditos a la microempresa crecieron sólo un 2.5% y los créditos a la pequeña empresa crecieron 14.7%.

El crecimiento de los créditos a la Micro y Pequeña empresa

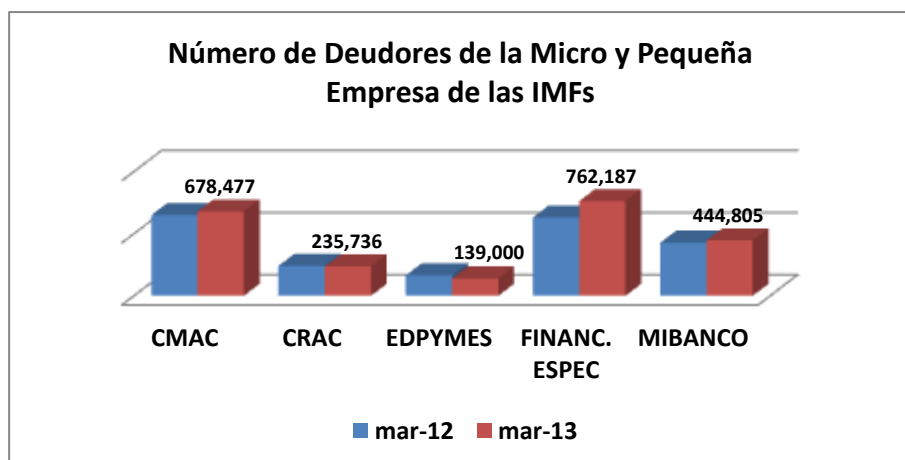
Los créditos destinados a la Micro y Pequeña empresa crecieron en 9.9% a Marzo 2013, del mismo modo las financieras especializadas por su parte elevaron su nivel de colocaciones en 23.3% respecto a Marzo 2012. Por otro



lado es importante mencionar la desaceleración que existe en el sector Microfinanciero, los crecimientos interanuales fueron menores alcanzados a febrero 2012, los mismos que fueron del orden 14.1%, -0.4%, -13.8%, 23.3% y 3.5% para las Cajas Municipales, Cajas Rurales, Edpymes, Financieras Espec. y Mibanco, respectivamente.

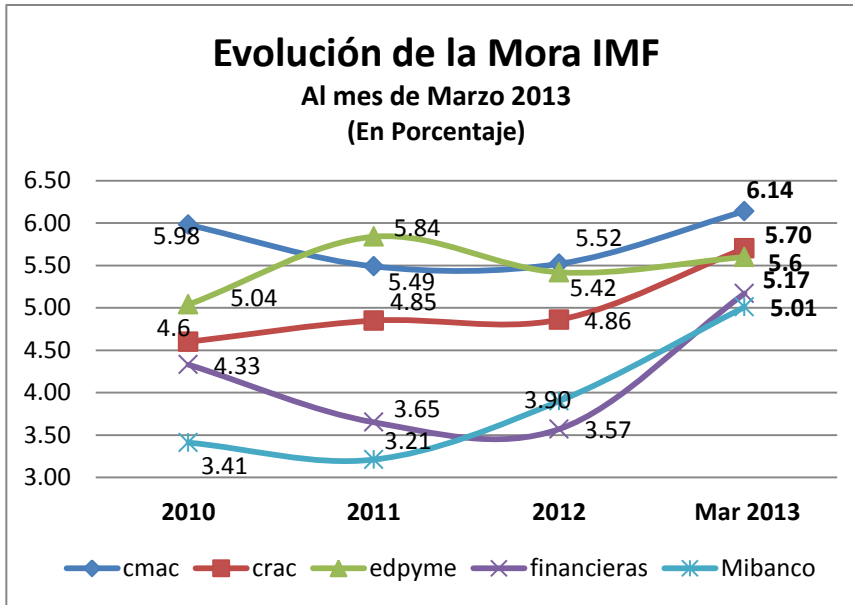
Crédito Promedio Deudor de la Micro y Pequeña Empresa

Al mes de Marzo 2013, el crédito promedio de la micro y pequeña empresa fue de S/. 4,853 significa un crecimiento del 0.60% comparado con Marzo 2012. De



otro lado el número de deudores de la micro y pequeña empresa del Sistema Microfinanciero creció 7.03% respecto a Marzo 2012. Así mismo, las IMF's que dejaron de crecer fueron las Edpymes -15.4%, seguido de las Cajas Rurales -2.2%, respecto a Marzo 2012 por el contrario las Financieras Espec. muestran el mejor crecimiento de clientes de crédito 20.9%, seguido de las Cajas Municipales con 4.5%.

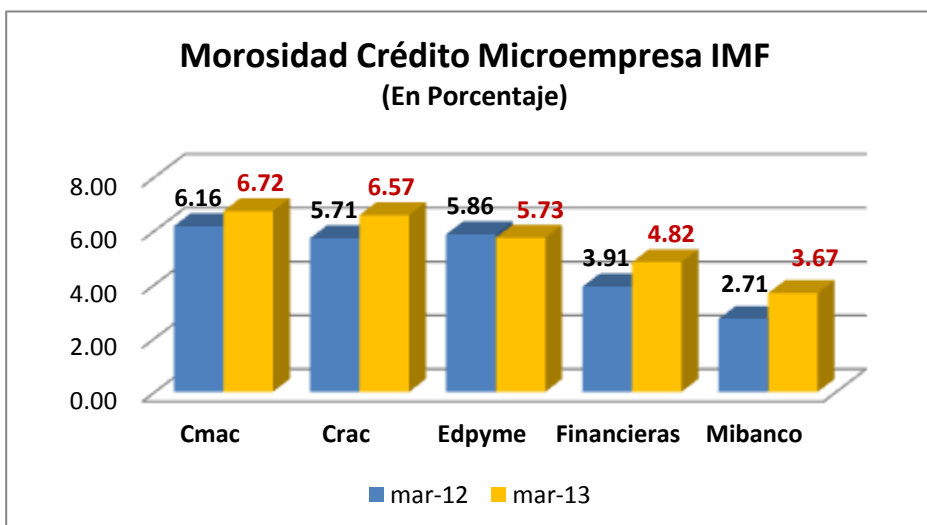
Calidad de la Cartera



Al mes de Marzo 2013 la calidad de la cartera de las IMF's muestra un indicador de morosidad elevado en las Cajas Municipales con un ratio de 6.14%, incremento de 0.60 puntos porcentuales comparado con Marzo 2012.

Las Cajas Rurales, registran un nivel de morosidad elevado el mismo que se ubicó en 5.70% a Marzo 2013, el más alto durante los últimos cuatro años. De otro lado se observa que las Edpymes elevaron su nivel de morosidad creciendo 0.13 puntos porcentuales respecto a Marzo 2012.

La Morosidad de la Cartera Micro y Pequeña Empresa

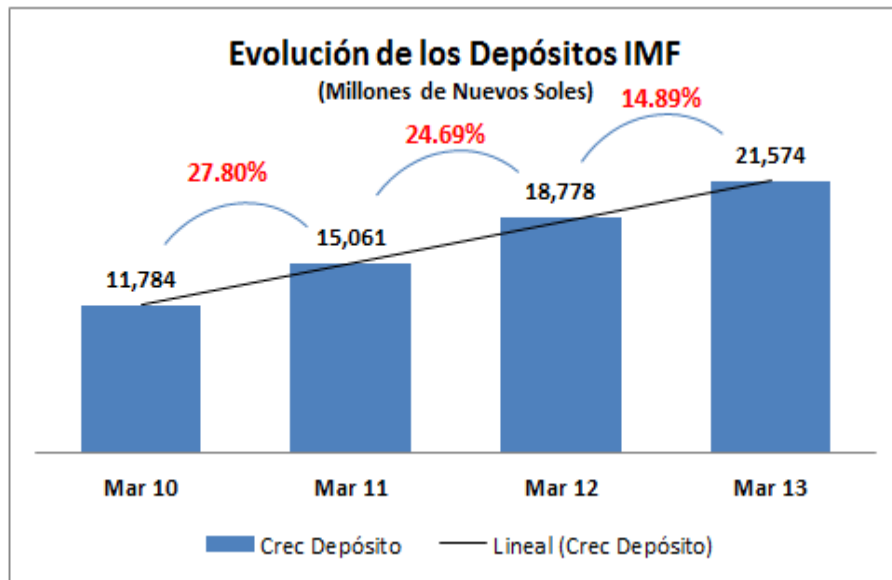


La morosidad de la cartera Micro empresa a Marzo 2013 muestra a las Cajas Municipales con un índice de morosidad de 6.72%,

aumentando 0.56 puntos porcentuales respecto a Marzo 2012, la Caja Municipal Paita registro un aumento de la morosidad de 16.34% la más alta de todas las Cajas Municipales, le sigue la Caja Municipal Del Santa con 13.71%. Las Cajas Rurales registraron un índice de morosidad de 6.57%, siendo la Caja Señor de Luren que creció su morosidad a 15.56%, aumentando 2.07% respecto al 2012. De otro lado las Edpymes decreció su indicador de morosidad de la Cartera Microempresa en 5.73% respecto al 5.86% de Marzo 2012. Así mismo, las Financieras muestran un crecimiento de su índice de morosidad Microempresa de 4.82% Marzo 2013, a 3.91% Marzo 2012, Crediscotia mostro un crecimiento de 7.9% aumentando 4.63% respecto a Marzo 2012.

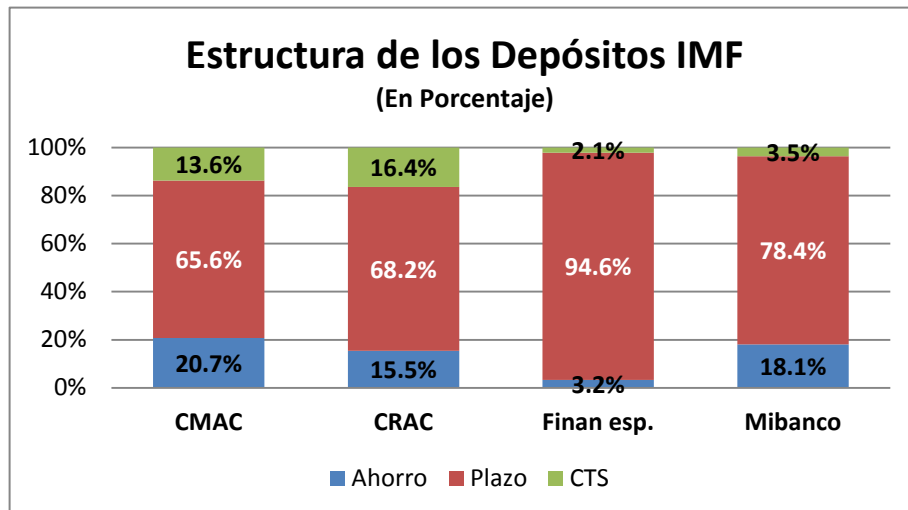
DEPÓSITOS

El Sistema de Microfinanzas al mes de Marzo de 2013 registra un saldo de depósitos de S/. 21,5749 millones de nuevos soles mostrando un crecimiento de 14.89% respecto al año 2012. No obstante, dicho crecimiento fue inferior al



registrado el año pasado (24.69%), mostrando un menor ritmo de crecimiento.

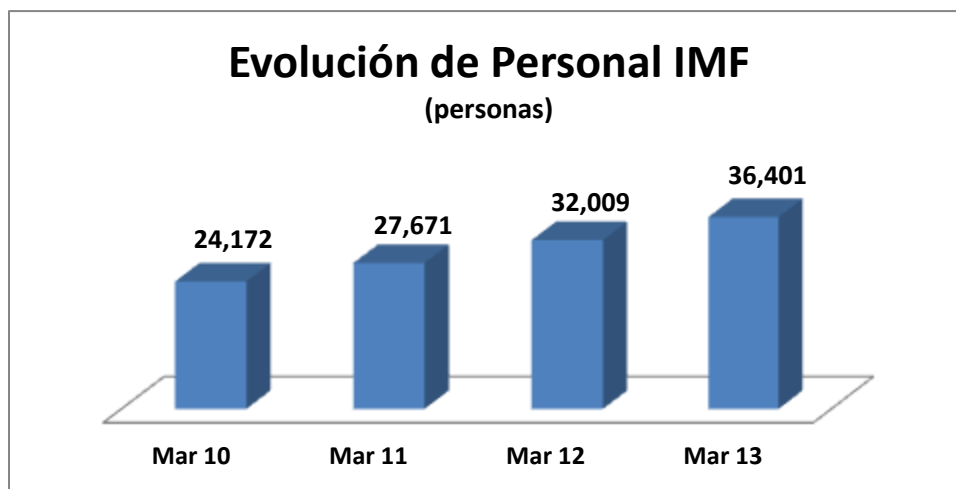
La Estructura de los Depósitos del Sistema IMF a Marzo 2013 nos muestra que Mibanco tuvo el mejor crecimiento en CTS 63.8% respecto a Marzo 2012, seguido de las Cajas



Municipales y las Cajas Rurales con 53.3% y 42.4% respectivamente. La mayor concentración de los Depósitos de la IMF se encuentra en Depósitos a Plazo con 73.73%, seguido de Ahorro 16.38%. Las Cajas Municipales tienen una mayor participación siendo la Caja Arequipa y la Caja Piura las que destacan su participación de 13.1% y 12.3% respectivamente.

PERSONAL

Al cierre del mes de Marzo 2013, el número de personal de la IMF llegó a 36,401, siguiendo una tendencia de crecimiento de los últimos años, las Cajas Municipales son las que más crecieron, incorporando 1,778 personas respecto a marzo 2012.



AGENCIAS

Al cierre del mes de Marzo 2013, el número de agencias de la IMF llegó a 1,612, siguiendo una tendencia de crecimiento de los últimos años, las Cajas Municipales son las que más abrieron agencias 575 respecto a marzo 2012.

